


RESULTAT • RESULTS  
ERGEBNISLISTEN



18:th JUNIOR  
NORDIC WORLD  
SKI CHAMPIONSHIPS

*Friska*  
**GÄLLIVARE**  
SWEDEN

1-5.3.1995



**LKAB**

TOP *of* EUROPE

Expandum, Norhold, Miwana, Almpoint, IUC,  
Gällivare PhotoVoltaic, Engström,  
Eductus, DataCard

**NSD**



G Ä L L I V A R E S K I D A L L I A N S



# PROTOKOLL

## CROSS-COUNTRY LADIES 15 km Free LANGLAUF DAMEN 15 km Frei

Sunday 5 March 1995 in Gällivare

### Jury

Technical delegate FIS: Detlef Braun (GER)  
Chief of Race: Torbjörn Tuoremaa (SWE)  
Chief of Course: Karl-Erik Hansson (SWE)  
Member: Reijo Jylhä (FIN)  
Member: Alex Weder (SUI)

Start-time: 10.00.30


Course marking: Red/Yellow

### Course Statistics


Length: 2 x 7,5 km  
Total climb (MT): 506 m  
Maximum climb (MM): 50 m  
Height difference (HD): 80 m  
Highest point: 484 m  
Lowest point: 404 m

		Kl.	Air-Temp	Snow-Temp
Weather:	Cloudy	09.00	-6.8	-7.9
Wind:	Light wind	10.00	-5.5	-7.6
Snow:	New snow	13.00	-4.4	-6.4

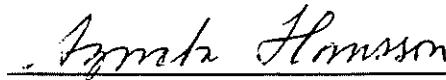
Entries: 75  
Started: 75  
Not Started: 0  
Aborted: 0  
Finished: 75



Detlef Braun  
Technical Delegate FIS



Torbjörn Tuoremaa  
Chief of Race



Agneta Hansson  
Race Secretary

Transwede Airways

Boliden mineral

Official Results/Offizielle Ergebnisliste

**CROSS-COUNTRY LADIES 15 km Free**

**LANGLAUF DAMEN 15 km Frei**

Sunday 5 March 1995 in Gällivare

Rank	Nb	Name	NAT	7,5 km	Run-Time	Diff.	FIS.P
1	71	Iuilia Chepalova	RUS	21.21,1 ( 1)	43.16,9	0.00,0	36,36
2	64	Kristina Smigun	EST	21.25,6 ( 2)	43.33,0	0.16,1	40,09
3	29	Natalia Masalkina	RUS	22.18,2 ( 4)	44.39,2	1.22,3	54,58
4	38	Olga Zamorozova	RUS	22.26,2 ( 6)	44.40,6	1.23,7	54,80
5	47	Corinna May	GER	22.12,2 ( 3)	45.29,8	2.12,9	65,56
6	42	Anna Santer	ITA	22.37,5 ( 8)	45.41,9	2.25,0	68,20
7	70	Kati Pulkkinen	FIN	22.18,9 ( 5)	45.44,2	2.27,3	68,86
8	57	Lucie Hanusova	CZE	22.28,0 ( 7)	45.52,2	2.35,3	70,61
9	65	Masami Hirano	JPN	22.55,3 ( 12)	46.18,8	3.01,9	76,32
10	11	Elena Rodina	RUS	22.58,5 ( 14)	46.19,9	3.03,0	76,54
11	68	Pavlina Filipova	BUL	22.42,6 ( 9)	46.21,5	3.04,6	76,98
12	49	Milla Jauho	FIN	23.00,2 ( 18)	46.27,6	3.10,7	78,30
13	72	Lara Peyrot	ITA	22.51,8 ( 11)	46.29,8	3.12,9	78,74
14	73	Kati Wilhelm	GER	22.50,3 ( 10)	46.30,4	3.13,5	78,96
15	61	Jaroslava Bukvajova	SVK	22.56,2 ( 13)	46.35,1	3.18,2	80,05
16	54	Katerina Hanusova	CZE	22.59,7 ( 15)	46.41,3	3.24,4	81,37
17	66	Luidmila Dideleva	BLR	22.59,9 ( 17)	46.52,3	3.35,4	83,79
18	62	Andreja Mali	SLO	23.12,2 ( 21)	46.52,9	3.36,0	83,79
19	51	Katrin Smigun	EST	23.22,5 ( 23)	46.54,4	3.37,5	84,23
20	40	Mari Storeng	NOR	22.59,7 ( 15)	47.07,7	3.50,8	87,08
21	59	Oxsana Jatskaja	KAZ	23.22,8 ( 24)	47.08,4	3.51,5	87,30
22	48	Elena Volkovets	BLR	23.05,2 ( 20)	47.09,8	3.52,9	87,52
23	10	Natalia Slonkina	BLR	23.31,1 ( 29)	47.28,2	4.11,3	91,69
24	24	Kati Sundqvist	FIN	23.37,1 ( 32)	47.29,1	4.12,2	91,91
25	39	Tomomi Otaka	JPN	23.29,3 ( 27)	47.30,7	4.13,8	92,13
26	31	Yuko Takeda	JPN	23.01,4 ( 19)	47.31,6	4.14,7	92,35
27	37	Andrea Huber	SUI	23.20,0 ( 22)	47.33,3	4.16,4	92,79
28	5	Saskia Santer	ITA	23.30,4 ( 28)	47.51,7	4.34,8	96,74
29	58	Bettina Mesotitsch	AUT	23.31,9 ( 30)	47.56,5	4.39,6	97,84
30	69	Ursina Rauch	SUI	23.26,6 ( 25)	48.02,7	4.45,8	99,16
31	35	Svetlana Shiskina	KAZ	23.51,3 ( 37)	48.03,0	4.46,1	99,38
32	6	Britta Wienand	GER	23.39,8 ( 33)	48.04,7	4.47,8	99,60
	14	Henna Lehto	FIN	23.49,5 ( 36)	48.05,4	4.48,5	99,82
34	17	Mara Fipinger	ITA	23.45,4 ( 35)	48.12,4	4.55,5	101,35
35	50	Eliza Surdyka	POL	23.42,9 ( 34)	48.12,6	4.55,7	101,35
36	27	Silke König	GER	23.28,3 ( 26)	48.21,4	5.04,5	103,33
37	52	Anette Nordin	SWE	23.36,6 ( 31)	48.28,0	5.11,1	104,87
38	13	Yukina Sato	JPN	24.20,2 ( 46)	48.45,5	5.28,6	108,60
39	28	Cecilie Risvoll	NOR	23.55,3 ( 38)	48.46,3	5.29,4	108,82
40	63	Marit Roaldset	NOR	24.01,1 ( 42)	48.51,9	5.35,0	109,92
41	30	Anna-Karin Segerlund	SWE	24.00,9 ( 41)	48.54,9	5.38,0	110,57
42	26	Andrea Senteler	SUI	23.59,4 ( 40)	49.02,8	5.45,9	112,33
43	3	Alena Briedova	SVK	24.29,7 ( 49)	49.10,4	5.53,5	114,09
44	12	Nathalie Kessler	SUI	24.35,6 ( 51)	49.16,1	5.59,2	115,40
45	19	Radoslava Rohacova	SVK	24.13,8 ( 44)	49.19,1	6.02,2	116,06

**Transwede Airways**

**Boliden mineral**

Official Results/Offizielle Ergebnisliste

**CROSS-COUNTRY LADIES 15 km Free**

**LANGLAUF DAMEN 15 km Frei**

Sunday 5 March 1995 in Gällivare

Rank	Nb	Name	NAT	7,5 km	Run-Time	Diff.	FIS.P
46	15	Anne Kristi Marken	NOR	24.14,9 ( 45)	49.20,2	6.03,3	116,28
47	33	Natalia Bogdanova	BLR	24.26,6 ( 48)	49.34,8	6.17,9	119,36
48	46	Zuzana Batoryova	SVK	24.06,8 ( 43)	49.45,4	6.28,5	121,77
49	20	Ilona Bublova	CZE	24.35,6 ( 51)	49.46,1	6.29,2	121,99
50	55	Tanja Zelenc	SLO	24.21,8 ( 47)	49.52,5	6.35,6	123,31
51	75	Malgorzata Michalek	POL	24.33,4 ( 50)	50.16,2	6.59,3	128,58
52	74	Lina Börjes	SWE	23.55,8 ( 39)	50.27,7	7.10,8	130,99
53	1	Christelle Robert	FRA	25.08,8 ( 56)	50.49,0	7.32,1	135,82
54	60	Jamie Fortier	CAN	24.45,4 ( 53)	50.51,0	7.34,1	136,26
55	53	Irene Eder	AUT	24.55,0 ( 54)	50.53,1	7.36,2	136,70
56	21	Ewa Potepa	POL	25.19,2 ( 59)	50.58,1	7.41,2	137,80
57	2	Marcela Kubistova	CZE	25.01,7 ( 55)	51.07,1	7.50,2	139,78
58	45	Karine Didierlaurant	FRA	25.19,2 ( 59)	51.37,7	8.20,8	146,36
59	43	Patricia Holmen	CAN	25.14,9 ( 57)	51.41,6	8.24,7	147,24
60	16	Virginie Rolland	FRA	25.25,5 ( 62)	51.54,6	8.37,7	150,10
61	9	Jolanta Guzy	POL	25.40,5 ( 64)	51.55,7	8.38,8	150,32
62	67	Tessa Benoit	USA	25.15,0 ( 58)	52.00,9	8.44,0	151,41
63	4	Jenny Wissting	SWE	25.22,5 ( 61)	52.04,6	8.47,7	152,29
64	56	Pipaluk Rosing	DAN	25.28,5 ( 63)	52.10,5	8.53,6	153,61
65	22	Helene Brecher	AUT	25.45,3 ( 65)	52.22,4	9.05,5	156,24
66	36	Sandra Rosing	DAN	25.52,8 ( 66)	52.28,7	9.11,8	157,56
67	41	Kate Galbraith	USA	25.53,0 ( 67)	52.32,0	9.15,1	158,44
68	23	Elena Bolokhova	KAZ	26.04,0 ( 68)	53.21,8	10.04,9	169,20
69	34	Jessica Smith	USA	26.31,0 ( 69)	53.48,1	10.31,2	175,13
70	44	Elsbeth Straub	NED	26.32,1 ( 70)	53.54,7	10.37,8	176,44
71	32	Bernadette Dira	HUN	26.51,9 ( 71)	54.29,1	11.12,2	184,13
72	18	Annemarie Straub	NED	27.36,7 ( 73)	55.22,9	12.06,0	195,77
73	7	Lisa Claussen	USA	27.32,5 ( 72)	56.25,3	13.08,4	209,60
74	8	Viktoria Kun	HUN	28.17,6 ( 74)	57.24,7	14.07,8	222,55
75	25	Anna Cojvianaki	GRE	29.22,2 ( 75)	1.00.22,7	17.05,8	261,64

# PROTOKOLL

## CROSS-COUNTRY MENS 30 km Free LANGLAUF HERREN 30 km Frei

Sunday 5 March 1995 in Gällivare

---

### Jury

Technical delegate FIS: Detlef Braun (GER)  
Chief of Race: Torbjörn Tuoremaa (SWE)  
Chief of Course: Karl-Erik Hansson (SWE)  
Member: Reijo Jylhä (FIN)  
Member: Alex Weder (SUI)

Start-time: 12.00.30

Course marking: Green


### Course Statistics

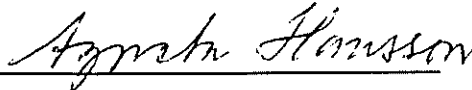
Length: 3 x 10 km  
Total climb (MT): 1023 m  
Maximum climb (MM): 50 m  
Height difference (HD): 84 m  
Highest point: 484 m  
Lowest point: 400 m

		Kl.	Air-Temp	Snow-Temp
Weather:	Cloudy	09.00	-6.8	-7.9
Wind:	Light wind	10.00	-5.5	-7.6
Snow:	New snow	13.00	-4.4	-6.4

Entries: 95  
Started: 95  
Not Started: 0  
Aborted: 5  
Finished: 90

  
\_\_\_\_\_  
Detlef Braun  
Technical Delegate FIS

  
\_\_\_\_\_  
Torbjörn Tuoremaa  
Chief of Race

  
\_\_\_\_\_  
Agneta Hansson  
Race Secretary

---

Transwede Airways

Boliden mineral

# Official Results/Offizielle Ergebnisliste

## CROSS-COUNTRY MENS 30 km Free

### LANGLAUF HERREN 30 km Frei

Sunday 5 March 1995 in Gällivare

Rank	Nb	Name	NAT	10 km	20 km	Run-Time	Diff.	FIS.P
1	147	Pietro Brogginì	ITA	26.37,5 ( 1)	54.07,3 ( 1)	1.22.35,2	0.00,0	32,14
2	127	Fabio Santus	ITA	27.05,4 ( 2)	54.46,6 ( 2)	1.23.39,9	1.04,7	39,50
3	133	Tore Bjønviķen	NOR	27.11,8 ( 5)	55.16,3 ( 3)	1.23.59,2	1.24,0	41,80
4	167	Grigori Gutnikov	RUS	27.13,7 ( 6)	55.37,3 ( 6)	1.24.16,7	1.41,5	43,76
5	171	Roman Matejka	CZE	27.21,6 ( 10)	55.52,1 ( 8)	1.24.23,7	1.48,5	44,56
6	114	Hallgeir Viken	NOR	27.19,6 ( 8)	55.36,7 ( 5)	1.24.23,9	1.48,7	44,56
7	92	Maxim Varvarin	RUS	27.40,0 ( 14)	55.59,5 ( 10)	1.24.36,3	2.01,1	46,06
8	84	Klaus Mariotti	ITA	27.13,9 ( 7)	55.47,4 ( 7)	1.24.47,6	2.12,4	47,32
9	131	Tobias Schwörer	GER	27.52,5 ( 19)	56.16,7 ( 16)	1.24.58,5	2.23,3	48,59
10	161	Sami Saari	FIN	27.41,8 ( 15)	56.10,5 ( 13)	1.25.02,2	2.27,0	49,05
11	137	Andrej Paricka	SVK	27.38,5 ( 13)	56.13,2 ( 15)	1.25.06,5	2.31,3	49,51
	146	Markus Vuorenmaa	FIN	27.08,0 ( 4)	56.11,2 ( 14)	1.25.06,5	2.31,3	49,51
13	152	Roman Mironov	RUS	27.45,7 ( 17)	56.42,0 ( 17)	1.25.35,5	3.00,3	52,85
14	165	Ivan Batory	SVK	27.07,3 ( 3)	55.20,1 ( 4)	1.25.36,8	3.01,6	52,96
15	175	Tobias Fredriksson	SWE	27.42,7 ( 16)	56.55,2 ( 19)	1.25.43,4	3.08,2	53,77
16	159	Konstantin Bratoshov	KAZ	27.56,9 ( 21)	56.46,3 ( 18)	1.25.46,3	3.11,1	54,11
17	158	Joze Petkovsek	SLO	27.57,9 ( 22)	57.09,6 ( 21)	1.26.08,1	3.32,9	56,64
18	154	Christoph Sumann	AUT	27.36,9 ( 12)	56.01,1 ( 11)	1.26.10,9	3.35,7	56,87
19	174	Ulf Eirik Johansen	NOR	28.13,6 ( 24)	57.26,1 ( 27)	1.26.15,7	3.40,5	57,45
20	109	Marc Jeschke	GER	28.32,6 ( 32)	57.22,5 ( 25)	1.26.20,6	3.45,4	58,02
21	172	Nikolai Semeniako	BLR	28.18,3 ( 26)	57.11,3 ( 22)	1.26.26,2	3.51,0	58,71
22	89	Arne Christo. Sand	NOR	28.45,5 ( 41)	57.30,7 ( 28)	1.26.26,9	3.51,7	58,71
23	143	Josef Metelka	CZE	28.29,2 ( 30)	57.41,9 ( 29)	1.26.37,1	4.01,9	59,98
24	134	Vasja Rupnik	SLO	28.32,1 ( 31)	57.42,5 ( 30)	1.26.38,1	4.02,9	60,09
25	168	Vincent Vittoz	FRA	27.35,3 ( 11)	56.07,2 ( 12)	1.26.42,7	4.07,5	60,55
26	170	Wolf Wallendorf	GER	27.50,9 ( 18)	57.04,4 ( 20)	1.26.46,8	4.11,6	61,01
27	125	Andrei Chlundkiov	RUS	28.38,4 ( 37)	58.17,1 ( 36)	1.27.19,6	4.44,4	64,81
28	124	Peter Korsch	SVK	28.04,6 ( 23)	57.24,0 ( 26)	1.27.33,6	4.58,4	66,42
29	129	Oleg Kudaibergenov	KAZ	28.53,2 ( 45)	57.18,4 ( 23)	1.27.38,0	5.02,8	67,00
30	86	Pavel Bures	CZE	28.54,5 ( 46)	58.26,3 ( 39)	1.27.56,4	5.21,2	69,07
31	118	Daniel Slechta	CZE	28.26,9 ( 29)	58.25,6 ( 38)	1.28.07,4	5.32,2	70,33
32	106	Oleg Shargala	KAZ	29.15,7 ( 53)	58.52,7 ( 45)	1.28.07,7	5.32,5	70,33
	148	Christian Stoltz	SUI	28.35,2 ( 35)	58.09,4 ( 34)	1.28.14,7	5.39,5	71,14
34	82	Mårten Handler	SWE	28.16,8 ( 25)	58.03,2 ( 32)	1.28.20,9	5.45,7	71,83
35	157	Freddy Schwienbacher	ITA	27.21,0 ( 9)	55.54,7 ( 9)	1.28.27,6	5.52,4	72,63
36	145	Daniel Mesotitsch	AUT	28.19,0 ( 27)	58.03,3 ( 33)	1.28.30,2	5.55,0	72,98
37	126	Andrei Misouno	BLR	28.49,6 ( 42)	58.43,4 ( 44)	1.28.48,8	6.13,6	75,05
38	135	Vladimir Chelkov	BLR	28.39,6 ( 38)	58.23,8 ( 37)	1.28.50,3	6.15,1	75,28
39	96	Risto Roonet	EST	29.04,6 ( 50)	58.55,8 ( 46)	1.29.09,5	6.34,3	77,46
40	117	Martin Tauber	AUT	28.57,6 ( 49)	58.55,8 ( 46)	1.29.11,1	6.35,9	77,69
41	121	Ivan-Janez Maric	SLO	28.44,9 ( 40)	58.27,1 ( 41)	1.29.17,3	6.42,1	78,38
42	88	Jörn Frohs	GER	28.55,8 ( 48)	58.39,8 ( 43)	1.29.32,7	6.57,5	80,11
43	160	Marcin Roszkowski	POL	28.41,3 ( 39)	59.00,1 ( 48)	1.29.36,4	7.01,2	80,57
44	140	Ryuji Takefushi	JPN	28.37,0 ( 36)	57.58,6 ( 31)	1.29.58,8	7.23,6	83,10
45	123	Oleg Ragilo	EST	28.55,1 ( 47)	59.09,8 ( 49)	1.30.01,8	7.26,6	83,45

Transwede Airways

Boliden mineral

Official Results/Offizielle Ergebnisliste

**CROSS-COUNTRY MENS 30 km Free**

**LANGLAUF HERREN 30 km Frei**

Sunday 5 March 1995 in Gällivare

Rank	Nb	Name	NAT	10 km	20 km	Run-Time	Diff.	FIS.P
46	94	Aleksandr Kolomiets	KAZ	29.14,2 ( 52)	59.56,7 ( 57)	1.30.12,0	7.36,8	84,71
47	93	Janez Petkos	SLO	29.24,3 ( 56)	59.22,5 ( 51)	1.30.20,4	7.45,2	85,63
48	164	Takeshi Sato	JPN	28.52,8 ( 44)	58.36,8 ( 42)	1.30.20,6	7.45,4	85,63
49	97	Juhani Palosaari	FIN	28.33,8 ( 34)	58.26,5 ( 40)	1.30.24,5	7.49,3	86,09
50	166	David Laurence	USA	29.09,3 ( 51)	59.27,6 ( 53)	1.30.26,3	7.51,1	86,32
51	115	Glenn Olsson	SWE	29.16,9 ( 54)	59.55,3 ( 56)	1.30.27,7	7.52,5	86,44
52	119	Reto Burgemeister	SUI	27.55,8 ( 20)	57.21,6 ( 24)	1.30.37,7	8.02,5	87,59
53	113	Shigenobu Sato	JPN	29.19,3 ( 55)	59.49,8 ( 55)	1.30.42,1	8.06,9	88,16
54	150	Per Lidström	SWE	29.25,2 ( 57)	1.00.07,1 ( 58)	1.30.43,8	8.08,6	88,28
55	111	Sami Pietilä	FIN	28.50,1 ( 43)	59.31,5 ( 54)	1.30.45,7	8.10,5	88,51
56	81	Serguei Soukhanov	BLR	29.31,0 ( 61)	1.00.17,3 ( 60)	1.30.56,3	8.21,1	89,77
57	100	Kubiesa Krzysztof	POL	30.26,7 ( 70)	1.00.53,8 ( 62)	1.31.44,3	9.09,1	95,29
58	99	Koichiro Takahashi	JPN	29.52,2 ( 63)	1.00.36,0 ( 61)	1.31.57,6	9.22,4	96,79
59	98	Jesse Gallagher	USA	30.31,2 ( 71)	1.01.56,3 ( 68)	1.32.39,4	10.04,2	101,62
60	128	Michiel de Groot	NED	30.36,0 ( 72)	1.01.48,3 ( 66)	1.32.54,9	10.19,7	103,35
61	122	Marek Borys	POL	29.25,4 ( 58)	1.00.59,7 ( 63)	1.33.43,0	11.07,8	108,98
62	87	Urs Graf	SUI	29.27,1 ( 59)	1.00.10,2 ( 59)	1.33.59,1	11.23,9	110,82
63	105	Christophe Walter	FRA	29.54,5 ( 64)	1.01.32,7 ( 65)	1.34.12,2	11.37,0	112,32
64	136	Margus Ross	EST	28.33,4 ( 33)	59.13,7 ( 50)	1.34.35,4	12.00,2	114,97
65	103	Sean Donohue	AUS	30.48,7 ( 74)	1.02.34,4 ( 72)	1.34.43,7	12.08,5	115,89
66	120	Ben Dudley	USA	30.19,7 ( 68)	1.01.50,8 ( 67)	1.34.47,3	12.12,1	116,35
67	173	Raul Seema	EST	29.44,4 ( 62)	1.01.10,9 ( 64)	1.35.03,1	12.27,9	118,19
68	132	Sacha Bergeron	CAN	30.02,2 ( 66)	1.02.23,1 ( 70)	1.35.04,9	12.29,7	118,30
69	85	Alexandre Auchecorne	FRA	29.27,9 ( 60)	59.22,7 ( 52)	1.35.44,4	13.09,2	122,90
70	104	Elefterios Fafalis	GRE	30.25,1 ( 69)	1.02.03,5 ( 69)	1.35.45,8	13.10,6	123,02
71	144	Addison Whitworth	USA	30.16,7 ( 67)	1.02.26,0 ( 71)	1.35.46,0	13.10,8	123,13
72	142	Witold Kopernikov	POL	31.01,6 ( 76)	1.03.47,7 ( 75)	1.36.38,2	14.03,0	129,11
73	156	Andrew Slocombe	AUS	31.38,0 ( 81)	1.04.09,2 ( 79)	1.38.25,9	15.50,7	141,42
74	141	Tom Horniblow	AUS	32.00,7 ( 82)	1.05.14,5 ( 80)	1.38.38,9	16.03,7	142,92
75	108	Gregor McLennan	AUS	31.06,6 ( 78)	1.03.54,8 ( 77)	1.39.21,6	16.46,4	147,87
76	163	Eric Wikgord	CAN	32.06,2 ( 84)	1.05.54,0 ( 84)	1.39.48,3	17.13,1	150,97
77	112	Gyula Jeney	HUN	31.33,0 ( 80)	1.03.58,8 ( 78)	1.39.54,3	17.19,1	151,66
78	91	Sung Won Yoon	KOR	30.50,2 ( 75)	1.03.45,8 ( 74)	1.39.58,4	17.23,2	152,12
79	169	Ugo Leonardi	SUI	29.56,7 ( 65)	1.02.45,8 ( 73)	1.40.05,8	17.30,6	152,93
80	83	Sebastian Menci	ARG	32.09,6 ( 85)	1.05.42,6 ( 83)	1.40.07,2	17.32,0	153,16
81	153	Daniel Borca	ROM	31.24,9 ( 79)	1.05.20,6 ( 81)	1.40.32,3	17.57,1	156,03
82	110	Nam Woon Kim	KOR	31.04,7 ( 77)	1.03.49,1 ( 76)	1.41.06,8	18.31,6	159,94
83	90	Jasper Van de Reep	NED	32.01,9 ( 83)	1.05.35,1 ( 82)	1.41.18,4	18.43,2	161,32
84	101	Craig Collins	NZE	32.15,6 ( 86)	1.06.03,5 ( 85)	1.41.25,2	18.50,0	162,13
85	95	Matyas Hollo	HUN	32.48,0 ( 87)	1.07.10,8 ( 86)	1.42.56,5	20.21,3	172,60
86	155	Alewyn Brouwer	NED	33.04,2 ( 88)	1.07.11,7 ( 87)	1.43.02,4	20.27,2	173,29
87	102	Bulent Oktar	TUR	33.43,7 ( 92)	1.07.49,4 ( 88)	1.43.16,1	20.40,9	174,90
88	116	Diego Prado	ARG	33.17,3 ( 89)	1.08.23,5 ( 89)	1.44.06,7	21.31,5	180,65
89	151	Kürsat Yildiz	TUR	33.29,6 ( 91)	1.08.23,5 ( 89)	1.46.26,9	23.51,7	196,76
90	162	Erkan Yildirim	TUR	34.01,4 ( 93)	1.08.59,0 ( 91)	1.47.27,1	24.51,9	203,77

Transwede Airways

Boliden mineral

Official Results/Offizielle Ergebnisliste  
**CROSS-COUNTRY MENS 30 km Free**  
**LANGLAUF HERREN 30 km Frei**  
Sunday 5 March 1995 in Gällivare

Rank	Nb	Name	NAT	10 km	20 km	Run-Time	Diff. FIS.P
Aborted:	107	Muharrem Yilmaz					TUR
	130	Sander Mossing Holsteÿn					NED
	138	Ludovic Coppel					FRA
	139	Kristian Tomisa					CRO
	149	Dimitris Mitroulas					GRE



KLASS LADIES \* 5 km

\* SLUTRESULTAT

PLAC	NR	NAMN	KLUBB	ANVÄND TID	DIFF
1	68	Natalia Masalkina	RUS		
2	72	Kristina Smigun	EST	15.46,8	0.00,0
3	50	Olga Zamorozova	RUS	15.48,0	0.01,2
4	19	Iluia Chepalova	RUS	15.53,2	0.06,4
5	59	Andrea Huber	SUI	16.07,0	0.20,2
				16.07,7	0.20,9
6	26	Milla Jauho	FIN		
7	47	Kati Sundqvist	FIN	16.15,9	0.29,1
8	1	Elena Rodina	RUS	16.21,3	0.34,5
9	25	Corinna May	GER	16.31,8	0.45,0
10	37	Ramona Roth	GER	16.35,0	0.48,2
				16.36,9	0.50,1
11	62	Jana Saldova	CZE		
12	18	Anette Nordin	SWE	16.39,7	0.52,9
13	65	Kati Wilhelm	GER	16.42,2	0.55,4
14	73	Oxsana Jatskaja	KAZ	16.42,4	0.55,6
15	10	Marit Roaldset	NOR	16.44,1	0.57,3
				16.44,8	0.58,0
16	8	Virpi Kuitunen	FIN		
17	24	Marcela Kubistova	CZE	16.45,0	0.58,2
18	76	Lara Peyrot	ITA	16.46,5	0.59,7
19	42	Lucie Hanusova	CZE	16.46,9	1.00,1
	60	Henna Lehto	FIN	16.48,7	1.01,9
				16.48,7	1.01,9
21	77	Andreja Mali	SLO		
22	61	Tomomi Otaka	JPN	16.48,8	1.02,0
	67	Jaroslava Bukvajova	SVK	16.50,8	1.04,0
24	7	Britta Wienand	GER	16.50,8	1.04,0
25	70	Ludmila Dideleva	BLR	16.54,1	1.07,3
				16.54,4	1.07,6
26	31	Mari Storeng	NOR		
27	16	Lina Börjes	SWE	17.02,3	1.15,5
28	53	Ursina Rauch	SUI	17.02,4	1.15,6
29	36	Natalia Bogdanova	BLR	17.10,6	1.23,8
30	44	Katrin Smigun	EST	17.11,3	1.24,5
				17.14,2	1.27,4
31	52	Zuzana Batoryova	SVK		
32	34	Yuko Takeda	JPN	17.15,4	1.28,6
33	12	Anna Santer	ITA	17.16,2	1.29,4
34	74	Bettina Mesotitsch	AUT	17.17,6	1.30,8
35	22	Radoslava Rohacova	SVK	17.17,7	1.30,9
				17.19,7	1.32,9
36	46	Elena Volkovets	BLR		
37	48	Svetlana Shishkina	KAZ	17.20,2	1.33,4
38	43	Gabriella Fredriksson	SWE	17.20,7	1.33,9
39	49	Anne Kristi Marken	NOR	17.21,5	1.34,7
40	14	Pavlina Filipova	BUL	17.23,5	1.36,7
				17.25,9	1.39,1
41	39	Irene Eder	AUT		
42	66	Laure Bonnet	FRA	17.26,4	1.39,6
43	78	Isabell Andersson	SWE	17.32,1	1.45,3
44	58	Yukino Sato	JPN	17.36,1	1.49,3
45	23	Mara Fipingher	ITA	17.36,8	1.50,0
				17.36,9	1.50,1
46	6	Alena Briedova	SVK		
				17.37,4	1.50,6

KLASS LADIES \* 5 km

\* SLUTRESULTAT

PLAC	NR	NAMN	KLUBB	ANVÄND TID	DI
	63	Rönnaug Schei	NOR	17.37,4	1.50,
48	32	Franziska Unternährer	SUI	17.42,0	1.55,
49	33	Virginie Rolland	FRA	17.42,9	1.56,
50	51	Tanja Zelenc	SLO	17.44,3	1.57,
51	57	Saskia Santer	ITA	17.51,5	2.04,
52	11	Ilona Bublova	CZE	17.51,9	2.05,
53	45	Jamie Fortier	CAN	17.52,9	2.06,
54	15	Natalie Kessler	SUI	17.54,1	2.07,
55	3	Helene Brecher	AUT	17.55,1	2.08,
56	20	Caroline Ulbing	AUT	17.55,5	2.08,
57	71	Patricia Holmen	CAN	17.58,7	2.11,
58	4	Christelle Robert	FRA	17.59,6	2.12,
59	5	Masami Hirano	JPN	18.03,6	2.16,
60	40	Magalie Chavanne	FRA	18.12,4	2.25,
61	75	Pipaluk Rosing	DAN	18.15,2	2.28,
62	2	Natalia Slonkina	BLR	18.17,0	2.30,
63	35	Tadeja Brankovic	SLO	18.18,4	2.31,
64	41	Sandra Rosing	DAN	18.21,8	2.35,
65	54	Jessica Smith	USA	18.53,5	3.06,
66	64	Tessa Benoit	USA	18.59,3	3.12,
67	69	Eliza Surdyka	POL	19.07,1	3.20,
68	13	Jolanta Guzy	POL	19.08,7	3.21,
69	55	Malgorzata Michalek	POL	19.14,4	3.27,
70	28	Annemarie Straub	NED	19.17,2	3.30,
71	30	Ewa Potepa	POL	19.33,6	3.46,
72	21	Kate Galbraith	USA	19.40,7	3.53,
73	27	Elena Bolokhova	KAZ	19.47,7	4.00,
74	9	Lisa Clausen	USA	20.07,6	4.20,
75	38	Elsbeth Straub	NED	20.14,6	4.27,
76	56	Bernadette Dira	HUN	20.32,8	4.46,
77	29	Anna Clouvianaki	GRE	21.04,0	5.17,
78	17	Viktoria Kun	HUN	21.15,5	5.28,

Preliminär lista, utskrivet klockan 10.57

*Handwritten signature*

*Handwritten signature*

*Handwritten signature*

KLASS	MENS	* 10 km			* SLUTRESULTAT	
PLAC	NR	NAMN	KLUBB		ANVÄND TID	DI
1	140	Roman Mironov	RUS		27.26,1	0.00
2	157	Ivan Batory	SVK		27.32,2	0.06
3	167	Tobias Fredriksson	SWE		27.56,1	0.30
4	122	Pietzo Bzoggini	ITA		27.58,5	0.32
5	148	Freddy Schwienbacher	ITA		28.01,6	0.35
6	176	Vincent Vittoz	FRA		28.04,2	0.38
7	144	Tore Bjonviken	NOR		28.13,7	0.47
8	128	Timo Jäntti	FIN		28.15,0	0.48
9	164	Fabio Santus	ITA		28.19,3	0.53
10	151	Oleg Kudiabergenov	KAZ		28.25,0	0.58
11	177	Konstantin Bratoshov	KAZ		28.26,4	1.00
12	137	Andrej Paricka	SVK		28.28,3	1.02
13	130	Martin Bajcicak	SVK		28.30,7	1.04
14	170	Joze Petkovsek	SLO		28.34,8	1.08
15	82	Sami Saari	FIN		28.36,4	1.10
16	134	Glenn Olsson	SWE		28.39,6	1.13
17	171	Grigori Gutnikov	RUS		28.39,6	1.13
18	116	Sindre Brurok	NOR		28.41,4	1.15
19	166	Markus Vuorenmaa	FIN		28.43,1	1.17
20	136	Chritian Stolz	SUI		28.52,8	1.26
21	106	Marc Jeschke	GER		28.55,3	1.29
22	161	Reto Burgermeister	SUI		28.57,0	1.30
23	138	Sami Myllymaa	FIN		29.01,3	1.35
24	114	Daniel Mesotitsch	AUT		29.08,6	1.42
25	98	Biagio Di Santo	ITA		29.08,9	1.42
26	169	Arne Christoffer Sand	NOR		29.09,3	1.43
27	102	Torsten Schreier	GER		29.10,5	1.44
28	159	Roman Matejka	CZE		29.15,0	1.48
29	121	Andrei Shlundikov	RUS		29.19,2	1.53
30	178	Christoph Sumann	AUT		29.19,9	1.53
31	97	Maxim Sokovnin	RUS		29.21,4	1.55
32	93	Koichiro Takahashi	JPN		29.22,1	1.56
33	104	Ulf Eirik Johansen	NOR		29.25,2	1.59
34	113	Mårten Handler	SWE		29.30,3	2.04
35	85	Peter Korsch	SVK		29.34,2	2.08
36	86	Per Elofsson	SWE		29.38,8	2.12
37	153	Tobias Schwörer	GER		29.38,9	2.12
38	174	Takeshi Sato	JPN		29.41,2	2.15
39	173	Wolf Wallendorf	GER		29.41,3	2.15
40	83	Tomi Wüthrich	SUI		29.41,4	2.15
41	119	Vasja Rupnik	SLO		29.42,6	2.16
42	147	Alexandre Auchecorne	FRA		29.47,4	2.21
43	96	Daniel Kopriva	CZE		29.51,9	2.25
44	117	Aleksandr Kolomiets	KAZ		29.53,5	2.27
45	107	Ugo Leonardi	SUI		29.54,5	2.28
46	84	Thomas Stöggl	AUT		29.55,2	2.29

MENS \* 10 km

\* SLUTRESULTAT

NR	NAMN	KLUBB	ANVÄND TID	D
47	154 Josef Metelka	CZE	30.05,7	2.39
48	141 Ivan-Janez Maric	SLO	30.06,6	2.40
49	118 Christophe Walter	FRA	30.10,9	2.44
50	124 Oleg Ragilo	EST	30.12,1	2.46
51	146 Shigenobu Sato	JPN	30.21,1	2.55
52	129 Pavel Bures	CZE	30.28,5	3.02
53	179 Michiel De Groot	NED	30.29,7	3.03
54	126 Ryuji Takefushi	JPN	30.30,5	3.04
55	163 Raul Seema	EST	30.31,6	3.05
56	156 Martin Tauber	AUT	30.34,1	3.08
57	162 Marcin Roszkowski	POL	30.39,4	3.13
9	95 Oleg Shargala	KAZ	30.41,2	3.15
60	110 Vladimir Chelkov	BLR	30.49,0	3.22
60	172 Serguei Soukhanov	BLR	30.49,9	3.23
61	133 David Laurence	USA	30.53,6	3.27
	158 Addison Whitworth	USA	30.57,6	3.31
3	108 Marek Borys	POL	31.04,7	3.38
64	135 Andrei Misouno	BLR	31.05,1	3.39
65	103 Nikolai Semeniako	BLR	31.17,4	3.51
66	142 Margus Ross	EST	31.17,9	3.51
67	81 Risto Roonet	EST	31.23,6	3.57
68	100 Witold Koperniak	POL	31.26,1	4.00
69	132 Dolf Hoogwerf	NED	31.26,8	4.00
70	94 Joél Perillat	FRA	31.39,4	4.13
71	125 Jesse Gallagher	USA	31.47,2	4.21
72	92 Ben Dudley	USA	31.51,9	4.25
73	101 Janez Petkos	SLO	31.54,4	4.28
74	149 Sacha Bergeron	CAN	32.02,1	4.36
75	145 Krzysztof Kubiesa	POL	32.02,3	4.36
	120 K Tomisa	CRO	32.20,1	4.54
	165 Tom Horniblow	AUS	32.24,0	4.57
78	123 Leytheris Fafalis	GRE	32.27,6	5.01
79	127 Alewyn Brouwer	NED	32.30,0	5.03
80	160 Eric Wikword	CAN	33.00,6	5.34
	143 Hollo Matyas	HUN	33.13,5	5.47
82	91 David Greber	AUS	33.14,5	5.48
83	88 Craig Collins	NZE	33.34,0	6.07
84	150 Kürsat Yildiz	TUR	33.37,5	6.11
85	139 Gregor McLennan	AUS	33.37,9	6.11
86	168 Sebastian Menci	ARG	33.41,6	6.15
87	87 Bülent Oktar	TUR	33.56,7	6.30
88	115 Andrew Slocombe	AUS	33.57,1	6.31
89	109 Sung-won Yoon	KOR	33.57,6	6.31
90	105 Javier Muniello	ARG	34.03,1	6.37
91	175 Erkan Yildirim	TUR	34.25,0	6.58
92	155 Diego Prado	ARG	34.33,9	7.07

MENS \* 10 km

\* SLUTRESULTAT

NR	NAMN	KLUBB	ANVÄND TID		
93	99	Nam-woon Kim	KOR	34.43,7	7.
94	111	Jeney Gyula	HUN	34.57,0	7.
95	131	Juan Pablo Dalmas	ARG	35.09,4	7.
96	90	Jasper Van der Reep	NED	35.12,2	7.
97	152	Dimitris Mitrovlas	GRE	35.15,8	7.
98	112	Muharrem Yilmaz	TUR	35.30,3	8.0

Preliminär lista, utskrivnen klockan 12.33

KLASS	MENS	* 4 x 10 km		* SAMMANLAGT	
PLAC	NR	LAG	TOT.TID	NAMN	TID PLAC
1	26	ITALY	1.51.54	Bruno Carrara Pietro Broggin Fabio Santus Freddy Schwienbacher	29.17 ( 4) 29.16 ( 1) 26.42 ( 2) 26.39 ( 2)
2	32	RUSSIA	1.53.17	Andrei Chlundicov Michail Ivanov Roman Mironov Grigori Gutnikov	29.18 ( 5) 30.00 ( 3) 26.57 ( 3) 27.02 ( 4)
3	22	NORWAY	1.53.19	Tore Bjonviken Sindre Brurok Ulf Eirik Johansen Hallgeir Viken	28.50 ( 1) 30.03 ( 5) 27.27 ( 5) 26.59 ( 3)
4	31	SLOVAKIA	1.53.53	Andrej Paricka Peter Korsch Martin Bajcicak Ivan Batory	29.38 ( 6) 30.27 ( 9) 27.26 ( 4) 26.22 ( 1)
5	30	SLOVENIA	1.54.14	Joze Petkovsek Vasja Rupnik Janez Petkos Ivan-Janez Maric	28.52 ( 2) 30.01 ( 4) 27.34 ( 7) 27.47 ( 9)
6	29	FINLAND	1.55.12	Timo Jääntti Markus Vuorenmaa Sami Pietilä Sami Saari	29.42 ( 7) 29.59 ( 2) 27.51 ( 9) 27.40 ( 8)
7	23	SWEDEN	1.56.30	Glenn Olsson Bernt Niva Tobias Fredriksson Per Elofsson	30.42 ( 13) 30.55 ( 10) 26.40 ( 1) 28.13 ( 11)
8	25	GERMANY	1.56.41	Marc Jeschke Thorsten Schreier Wolf Wallendorf Tobias Schwörer	30.16 ( 10) 31.17 ( 13) 27.33 ( 6) 27.35 ( 7)
9	28	SWITZERLAND	1.57.30	Christian Stolz Reto Burgemeister Gion-Andrea Bundi David Cordey	29.59 ( 8) 30.06 ( 6) 28.20 ( 10) 29.05 ( 14)
10	21	JAPAN	1.57.34	Takeshi Sato Koichiro Takahashi Ryuji Takefushi Shigenobu Sato	30.36 ( 12) 30.24 ( 8) 27.41 ( 8) 28.53 ( 13)
11	27	AUSTRIA	1.57.35	Martin Tauber Daniel Mesotitsch Thomas Stögg Christoph Sumann	30.13 ( 9) 31.05 ( 11) 29.02 ( 16) 27.15 ( 5)

KLASS	MENS	* 4 x 10 km		* SAMMANLAGT	
PLAC	NR	LAG	TOT.TID	NAMN	TID PLAC
12	40	KAZAKHSTAN	1.58.04	Aleksandr Kolomiets Oleg Kudaibergenov Oleg Shargala Konstantin Bratashov	31.30 ( 16) 30.21 ( 7) 28.40 ( 13) 27.33 ( 6)
13	24	FRANCE	1.58.48	Vincent Vittoz Christophe Walter Ludovic Coppel Alexandre Auchecorne	29.13 ( 3) 31.32 ( 14) 28.46 ( 14) 29.17 ( 15)
14	35	BELARUS	1.59.10	Serguei Soukhanov Andrei Misouno Vladimir Chelkov Nikolai Semeniako	30.50 ( 15) 31.15 ( 12) 29.02 ( 17) 28.03 ( 10)
15	33	CZECHIA	1.59.27	Roman Matejka Daniel Kopriva Daniel Slechta Josef Metelka	30.34 ( 11) 31.48 ( 15) 28.31 ( 12) 28.34 ( 12)
16	36	ESTONIA	2.02.48	Raul Seema Oleg Ragilo Risto Roonet Tarvi Kuus	30.46 ( 14) 32.37 ( 18) 28.56 ( 15) 30.29 ( 17)
17	42	USA	2.04.14	Addison Whitworth David Laurence Jesse Gallagher Ben Dudley	32.45 ( 17) 32.08 ( 16) 29.44 ( 18) 29.37 ( 16)
18	34	POLAND	2.05.28	Krzysztof Kubiesa Marek Borys Marcin Roszkowski Witold Koperniak	33.07 ( 18) 33.03 ( 19) 28.29 ( 11) 30.49 ( 18)
19	37	NETHERLANDS	2.10.52	Alewyn Brouwer Michiel De Groot Sander Hossing H. Dolf Hoogwerf	34.17 ( 19) 32.34 ( 17) 31.26 ( 20) 32.35 ( 20)
20	39	AUSTRALIA	2.13.27	Tom Horniblow David Greber Sean Donohue Gregor McLennan	34.44 ( 21) 36.08 ( 21) 30.17 ( 19) 32.18 ( 19)
21	41	ARGENTINA	2.18.22	Sebastian Menci Juan Pablo Dalmas Javier Muniello Diego Prado	35.59 ( 22) 36.00 ( 20) 33.26 ( 21) 32.57 ( 21)
22	38	TURKEY	2.21.26	Kürsat Yildiz Muharrem Yilmaz Bülent Oktar Erkan Yildirim	34.20 ( 20) 37.31 ( 22) 34.30 ( 22) 35.05 ( 22)

Programlicens 013, GEAK Konsult. Tel 0970-22451

Utskrivet 14.23

KLASS LADIES \* 4 x 5 km

\* SAMMANLAGT

PLAC	NR LAG	TOT.TID	NAMN	TID	PLAC
1	8 RUSSIA	1.01.31	Olga Zamorozova Natalia Masalkina Elena Rodina Ilua Chepalova	15.46 ( 1) 15.53 ( 1) 15.17 ( 4) 14.35 ( 1)	
2	1 CZECHIA	1.03.14	Jana Saldova Marcela Kubistova Katerina Hanusova Lucie Hanusova	16.18 ( 3) 16.46 ( 7) 15.01 ( 1) 15.09 ( 4)	
3	6 FINLAND	1.03.36	Virpi Kuitunen Milla Jauho Kati Sundqvist Kati Pulkkinen	17.13 ( 10) 16.21 ( 3) 15.11 ( 2) 14.51 ( 2)	
4	7 SWITZERLAND	1.03.43	Andrea Huber Franziska Unternährer Andrea Senteler Ursina Rauch	15.52 ( 2) 17.13 ( 9) 15.23 ( 9) 15.15 ( 6)	
5	4 GERMANY	1.03.44	Ramona Roth Kati Wilhelm Britta Wienand Corinna May	16.30 ( 5) 16.45 ( 5) 15.23 ( 7) 15.06 ( 3)	
6	5 NORWAY	1.04.19	Anne Kristi Marken Marit Roaldset Ruth Sörum Mari Storeng	16.54 ( 9) 16.45 ( 6) 15.23 ( 8) 15.17 ( 7)	
7	3 ITALY	1.04.20	Debora Pomaré Lara Peyrot Saskia Santer Mara Fipinger	17.17 ( 12) 16.18 ( 2) 15.32 ( 10) 15.13 ( 5)	
8	10 SWEDEN	1.04.50	Anette Nordin Isabell Andersson Lina Börjes Anna-Karin Segerlund	16.29 ( 4) 17.28 ( 10) 15.11 ( 3) 15.42 ( 8)	
9	2 JAPAN	1.04.54	Tomomi Otaka Yuko Takeda Masami Hirano Aya Uchiyama	16.36 ( 6) 17.07 ( 8) 15.20 ( 5) 15.51 ( 9)	
10	14 BELARUS	1.05.02	Natalia Bogdanova Luodmila Dideleva Natalia Slonkina Elena Volkovets	16.45 ( 8) 16.27 ( 4) 15.54 ( 11) 15.56 ( 11)	
11	9 SLOVAKIA	1.05.51	Zuzana Batoryova Alena Briedova Javoslava Bukvajova Radoslava Rohacova	16.42 ( 7) 17.45 ( 11) 15.22 ( 6) 16.02 ( 12)	



KLASS LADIES \* 4 x 5 km

\* SAMMANLA

PLAC	NR LAG	TOT.TID	NAMN	TI
12	15 AUSTRIA	1.08.11	Irene Eder Caroline Ulbing Helene Brecher Bettina Mesotitsch	17.1 18.1 16.4 15.5
13	11 FRANCE	1.10.02	Laure Bonnet Virginie Rolland Magalie Chavanne Karine Didierlaurent	17.4 17.4 17.1 17.2
14	12 POLAND	1.10.47	Eliza Surdyka Jolanta Guzy Malgorzata Michalek Ewa Potepa	18.0 19.2 16.2 17.0
15	13 USA	1.13.09	Tessa Benoit Jessica Smith Kate Galbraith Lisa Claussen	17.5 19.0 17.4 18.2

*distans upskrivnen 11.19*